

岩手県内景気動向（令和7年10月判断）

紫波町商工会

※引用したデータは東北財務局盛岡事務所が経産省や東北経産局のデータを取りまとめたものである。

1. 個人消費 「持ち直している」

■個人消費は持ち直している。百貨店販売は、飲食料品が低調なことなどから、前年を下回っている。

スーパー販売は、主力の飲食料品が堅調なことなどから、前年を上回っている。

コンビニエンスストア販売は、調理麺等が好調なことなどから、前年を上回っている。

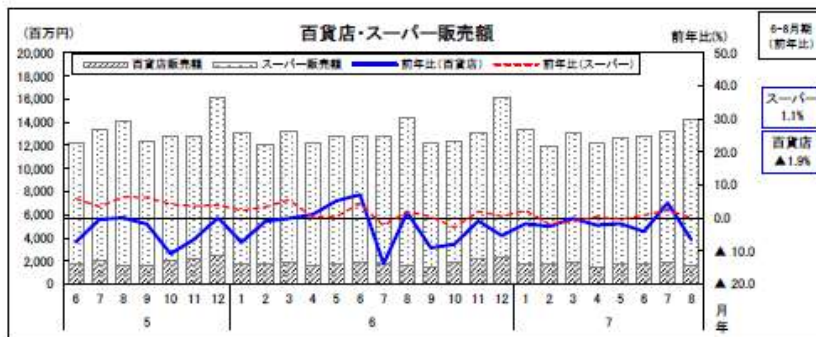
ドラッグストア販売は、衛生用品等が低調なことなどから、前年を下回っている。

ホームセンター販売は、アウトドア用品等が好調なことなどから、前年を上回っている。

家電大型専門店販売は、パソコン等が好調なことなどから、前年を上回っている。

乗用車販売は、普通車、小型車、軽乗用車いずれも前年を下回っている。

旅行は、国内が回復しており、海外も持ち直している。



『百貨店販売額(全店舗ベース)』

区分	全国	東北	岩手
	前年比%	前年比%	前年比%
6年	6.3	1.4	2.9
6. 7-9	3.5	2.7	7.7
10-12	1.4	2.1	4.6
7. 1-3	0.4	2.6	1.4
4-6	6.8	2.2	2.7
7. 3	3.2	1.0	0.1
4	4.9	3.2	2.1
5	7.3	1.1	1.7
6	8.0	4.3	4.1
7	6.6	2.6	4.6
8	2.4	0.2	6.5

(注) 6年分は年間補正後

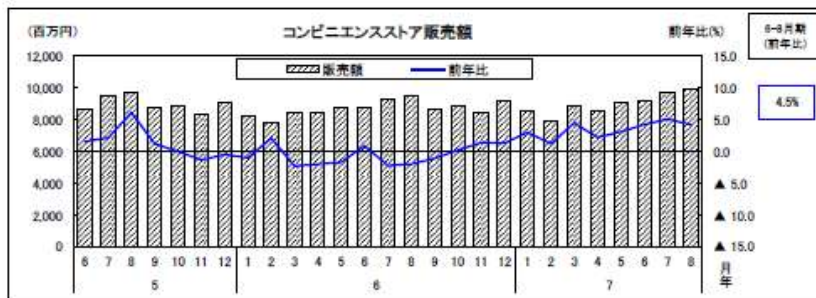
【経済産業省、東北経済産業局】

『スーパー販売額(全店舗ベース)』

区分	全国	東北	岩手
	前年比%	前年比%	前年比%
6年	2.6	0.8	1.3
6. 7-9	2.1	0.5	0.1
10-12	2.2	1.2	0.0
7. 1-3	4.6	0.2	0.1
4-6	5.2	1.0	0.3
7. 3	5.3	0.5	1.0
4	5.6	1.1	0.4
5	5.4	0.5	0.3
6	4.8	1.6	0.9
7	4.9	3.2	2.4
8	3.6	1.8	0.1

(注) 6年分は年間補正後

【経済産業省、東北経済産業局】

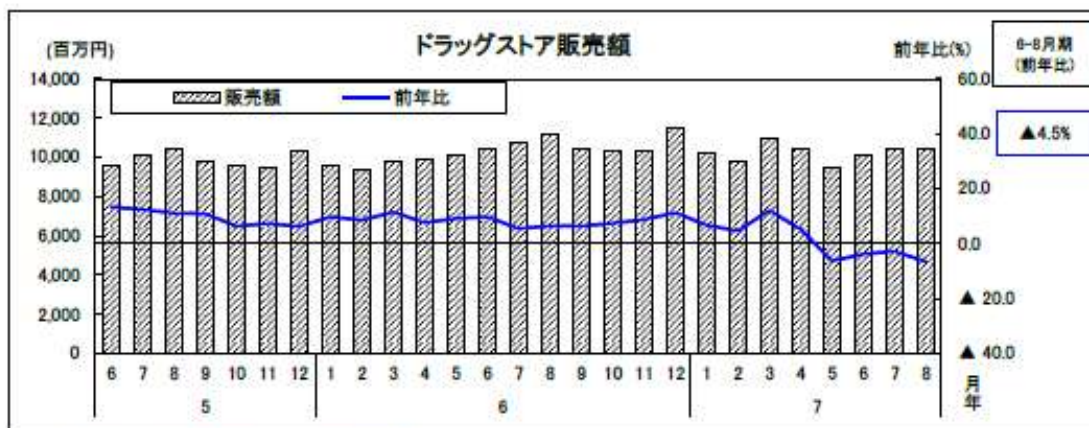


『コンビニエンスストア販売額(全店舗ベース)』

区分	全国	東北	岩手
	前年比%	前年比%	前年比%
6年	1.2	0.4	0.6
6. 7-9	0.7	2.3	1.8
10-12	1.0	0.5	1.0
7. 1-3	2.9	2.0	3.0
4-6	4.2	2.6	3.2
7. 3	4.1	3.3	4.5
4	3.4	1.5	2.2
5	4.2	2.6	3.1
6	5.1	3.8	4.2
7	3.6	4.4	5.1
8	3.3	3.6	4.2

(注) 6年分は年間補正後

【経済産業省、東北経済産業局】

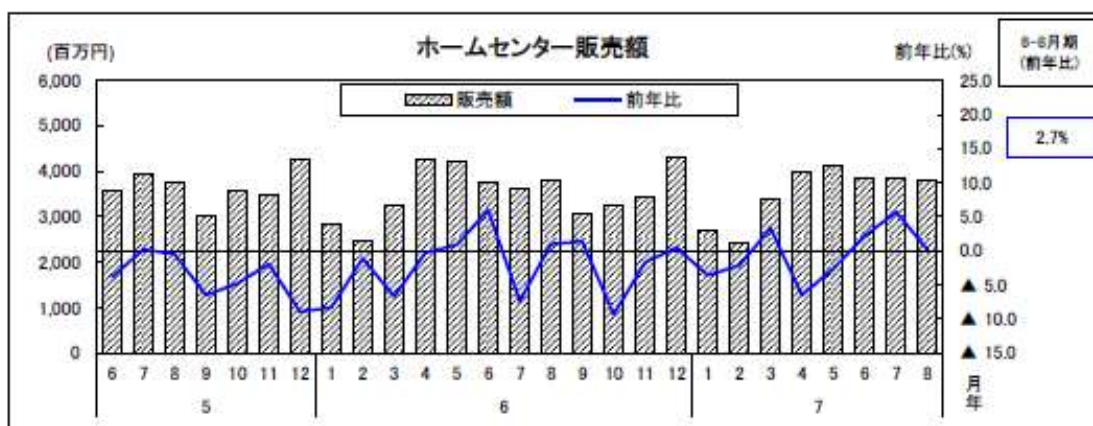


『ドラッグストア販売額(全店舗ベース)』

区分	全国	東北	岩手	
	前年比%	前年比%	販売額(百万円)	前年比%
6年	6.9	7.0	123,598	8.4
6. 7-9	5.2	5.1	32,255	6.1
10-12	6.7	7.0	32,106	9.2
7. 1-3	5.8	4.6	30,948	7.9
4-6	6.6	6.2	30,019	▲ 1.7
7. 3	7.6	9.7	10,947	12.1
4	6.7	5.0	10,437	5.2
5	6.5	5.8	9,497	▲ 6.4
6	6.5	7.8	10,085	▲ 3.8
7	5.7	8.6	10,381	▲ 2.9
8	3.4	4.9	10,391	▲ 6.6

(注) 6年分は年間補正後

【経済産業省、東北経済産業局】

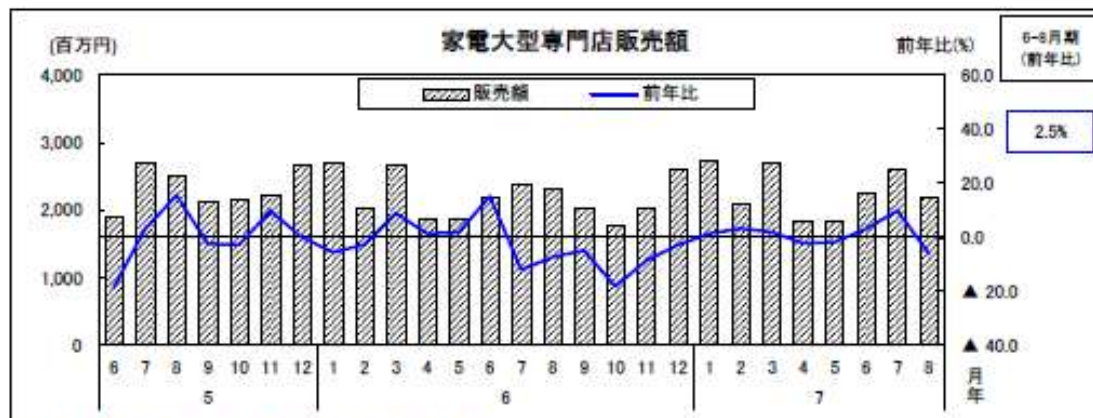


『ホームセンター販売額(全店舗ベース)』

区分	全国	東北	岩手	
	前年比%	前年比%	販売額(百万円)	前年比%
6年	1.7	▲ 2.3	42,341	▲ 2.0
6. 7-9	2.7	▲ 2.9	10,503	▲ 2.0
10-12	1.0	▲ 3.4	10,986	▲ 3.2
7. 1-3	0.6	0.6	8,543	▲ 0.5
4-6	0.8	▲ 1.1	11,962	▲ 2.5
7. 3	0.9	3.5	3,382	3.3
4	▲ 0.5	▲ 5.3	3,998	▲ 6.5
5	0.6	▲ 0.2	4,106	▲ 2.6
6	2.3	2.6	3,858	2.2
7	1.0	5.3	3,841	5.7
8	▲ 3.5	▲ 1.1	3,796	0.2

(注) 6年分は年間補正後

【経済産業省、東北経済産業局】

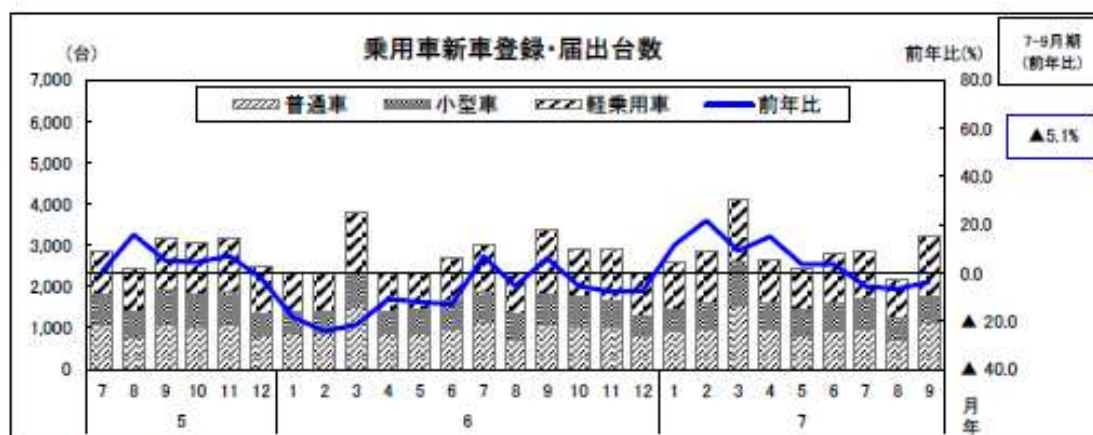


『家電大型専門店販売額(全店舗ベース)』

区分	全国	東北	岩手	
	前年比%	前年比%	販売額(百万円)	前年比%
6年	2.1	▲ 2.1	26,472	▲ 3.3
6. 7-9	1.8	▲ 6.4	6,733	▲ 8.2
10-12	2.2	▲ 4.7	6,413	▲ 9.3
7. 1-3	5.3	2.1	7,537	2.1
4-6	3.8	1.2	5,944	▲ 0.0
7. 3	5.3	2.6	2,720	1.9
4	1.1	▲ 2.7	1,836	▲ 2.1
5	4.7	1.6	1,843	▲ 1.7
6	5.6	4.2	2,265	3.2
7	▲ 4.8	4.0	2,613	9.9
8	5.4	▲ 0.8	2,184	▲ 5.9

(注) 6年分は年間補正後

【経済産業省、東北経済産業局】



『乗用車新車登録・届出台数』

区分	全国	東北	岩手		普通車		小型車		軽乗用車	
	前年比%	前年比%	台	前年比%	台	前年比%	台	前年比%	台	前年比%
6年	▲ 6.7	▲ 9.9	32,658	▲ 10.1	11,713	▲ 5.4	7,558	▲ 16.9	13,387	▲ 10.0
6. 10-12	▲ 3.2	▲ 7.2	8,123	▲ 6.9	2,876	▲ 2.0	1,796	▲ 13.7	3,451	▲ 7.0
7. 1-3	14.0	14.2	9,583	13.3	3,498	8.0	2,202	17.9	3,883	15.9
4-6	6.5	5.6	7,910	7.2	2,701	0.5	1,928	6.5	3,281	14.0
7-9	▲ 4.5	▲ 6.1	8,254	▲ 5.1	2,835	▲ 2.6	1,861	▲ 10.7	3,558	▲ 4.0
7. 4	11.0	9.5	2,666	15.0	954	11.4	663	18.6	1,049	16.2
5	3.1	2.2	2,418	3.7	833	▲ 2.8	584	0.5	1,001	12.0
6	5.5	5.3	2,826	3.7	914	▲ 6.2	681	1.6	1,231	13.8
7	▲ 3.8	▲ 5.2	2,859	▲ 5.6	998	▲ 9.8	712	▲ 4.0	1,149	▲ 2.5
8	▲ 8.2	▲ 6.9	2,158	▲ 6.8	724	▲ 1.1	496	▲ 15.2	938	▲ 6.0
9	▲ 2.5	▲ 6.4	3,237	▲ 3.7	1,113	3.6	653	▲ 13.7	1,471	▲ 3.8

【日本自動車販売協会連合会、全国軽自動車協会連合会、東北運輸局】

2. 企業収益 「7年度は増益見込み」

■法人企業景気予測調査（令和7年7-9月期調査）でみると、7年度は、非製造業で0.2%の減益見込みとなっているものの、製造業で27.1%の増益見込みとなっていることから、全産業では24.8%の増益見込みとなっている。

(前年度比増減率:%)				
区 分	製 造 業		非 製 造 業	
	全 産 業			
7 年 度	(6.3)	27.1	(▲ 14.9) ▲ 0.2	(4.7) 24.8

(注) 1. 電気・ガス・水道、金融・保険を除いた計数
2. ()書きは令和7年4-6月期調査結果

(盛岡財務事務所「法人企業景気予測調査(令和7年7-9月期調査)」)

3. 企業の景況感 「『下降』超幅が拡大」

■法人企業景気予測調査（令和7年7-9月期調査）の景況判断BSIでみると、現状（7年7～9月期）は、全産業では「下降」超幅が拡大している。先行きは、全産業では「下降」超で推移する見通しとなっている。

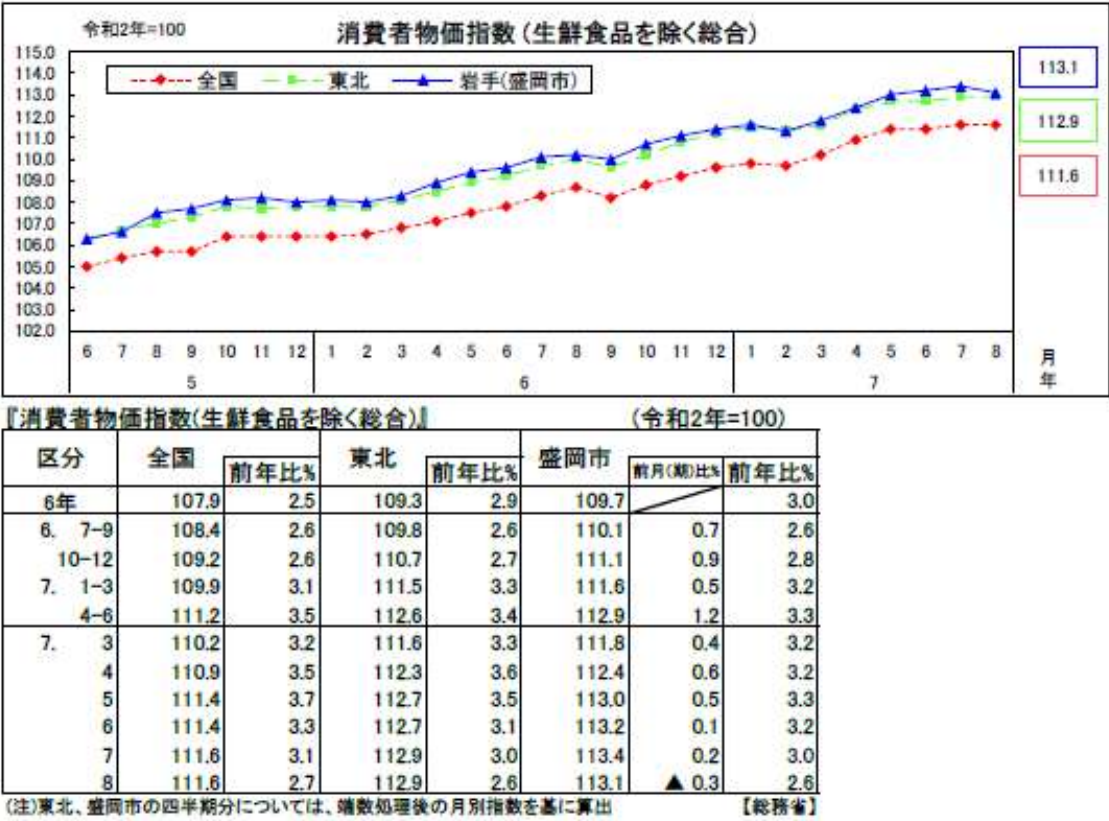
景況判断BSI【原数値】				
(前期比「上昇」-「下降」社数構成比)				
(単位:%ポイント)				
区 分	7年4～6月 (7年4-6月期調査)	7年7～9月 現 状 判 断	7年10～12月 見 通 し	8年1～3月 見 通 し
全 産 業	(▲ 4.2)	(1.1) ▲ 6.5	(6.3) ▲ 2.2	▲ 10.8
製 造 業	(12.5)	(6.3) 16.1	(18.8) 0.0	▲ 6.5
非 製 造 業	(▲ 12.7)	(▲ 1.6) ▲ 17.7	(0.0) ▲ 3.2	▲ 12.9

(注) ()書きは令和7年4-6月期調査結果

(盛岡財務事務所「法人企業景気予測調査(令和7年7-9月期調査)」)

4. 消費者物価 「前年を上回っている」

■前年を上回っている。



5. 企業倒産 「件数、負債総額とも前年を下回っている」

■件数、負債総額とも前年を下回っている

