

# 岩手県内景気動向（令和8年4月判断）

紫波町商工会

※引用したデータは東北財務局盛岡事務所が経産省や東北経産局のデータを取りまとめたものである。

## 1. 個人消費 「一部に弱さがみられるものの、持ち直している」

■個人消費は一部に弱さがみられるものの、持ち直している。

百貨店販売は、一部店舗の閉店等により、前年を下回っている。

スーパー販売は、購買点数が減少しているものの、販売価格が上昇していることから、前年並みとなっている。

コンビニエンスストア販売は、カウンター商品等が好調となっていることから、前年を上回っている。

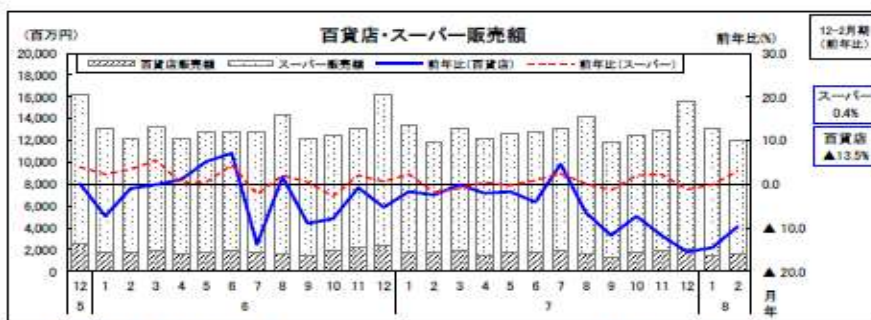
ドラッグストア販売は、衛生用品等が低調となっていることから、前年を下回っている。

ホームセンター販売は、日用品等が低調となっているものの、季節商品等が好調となっていることから、前年並みとなっている。

家電大型専門店販売は、スマートフォン等が好調となっていることから、前年を上回っている。

乗用車販売は、普通車及び小型車が低調となっていることから、前年を下回っている。

旅行は、国内、海外とも堅調となっている。



『百貨店販売額(全店舗ベース)』

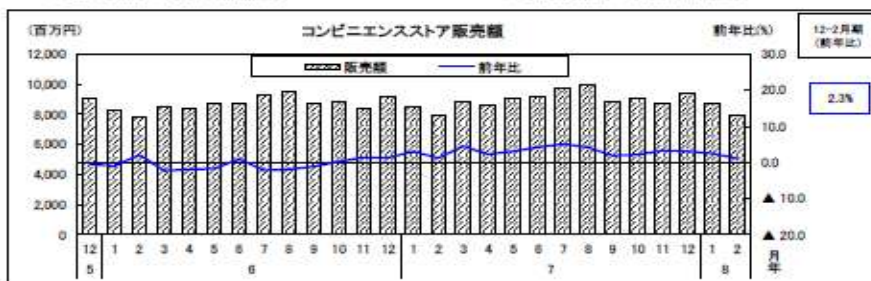
区分	全国		東北		岩手	
	前年比%	販売額(百万円)	前年比%	販売額(百万円)	前年比%	販売額(百万円)
7年	▲1.8	▲3.0	20,825	▲5.4		
7. 1-3	▲0.4	▲2.6	5,349	▲1.4		
4-6	▲6.8	▲2.2	4,995	▲2.7		
7-9	▲1.4	▲2.3	4,757	▲4.1		
10-12	0.8	▲4.5	5,725	▲11.9		
7. 9	1.2	▲4.2	1,342	▲11.7		
10	4.0	0.5	1,736	▲7.3		
11	0.7	▲4.8	1,959	▲11.8		
12	▲1.2	▲7.1	2,030	▲15.5		
8. 1	2.2	▲1.4	1,461	▲14.5		
2	1.6	0.2	1,544	▲9.7		

『スーパー販売額(全店舗ベース)』

区分	全国		東北		岩手	
	前年比%	販売額(百万円)	前年比%	販売額(百万円)	前年比%	販売額(百万円)
7年	4.7	1.4	135,585	0.4		
7. 1-3	4.5	0.2	33,008	▲0.1		
4-6	5.2	1.0	32,663	0.3		
7-9	4.2	1.9	34,553	0.4		
10-12	4.8	2.4	35,361	0.8		
7. 9	4.2	0.8	10,549	▲1.4		
10	5.6	3.1	10,743	2.0		
11	6.7	3.8	11,067	2.2		
12	2.6	0.6	13,552	▲1.2		
8. 1	3.4	2.5	11,614	▲0.1		
2	2.9	2.1	10,496	3.0		

(注) 1. 8年2月は速報値  
2. 全国及び東北の7年分は年間補正後

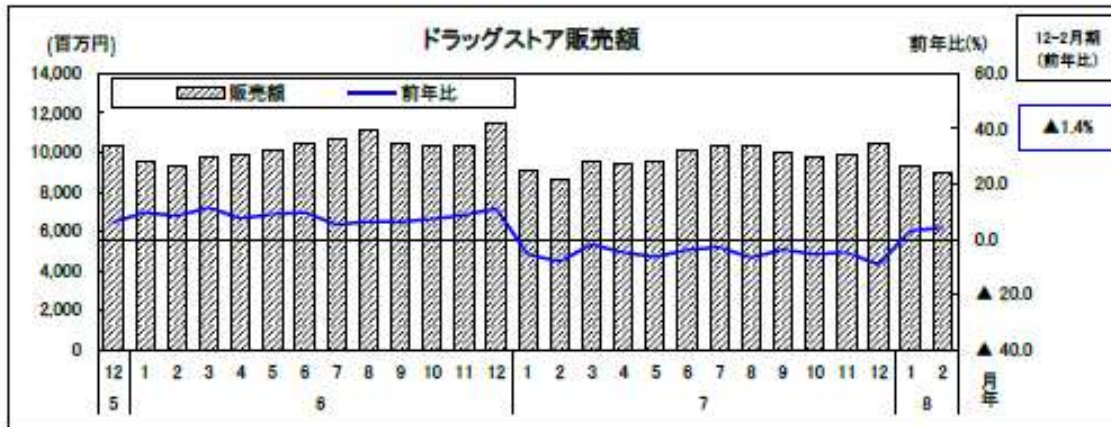
(注) 1. 8年2月は速報値  
2. 全国及び東北の7年分は年間補正後



『コンビニエンスストア販売額(全店舗ベース)』

区分	全国		東北		岩手	
	前年比%	販売額(百万円)	前年比%	販売額(百万円)	前年比%	販売額(百万円)
7年	3.4	2.5	107,626	3.2		
7. 1-3	2.9	2.0	25,247	3.0		
4-6	4.2	2.6	26,743	3.2		
7-9	3.3	3.4	28,490	3.8		
10-12	3.0	2.0	27,146	2.8		
7. 9	3.0	2.0	8,855	1.9		
10	2.6	1.3	9,051	2.1		
11	3.9	2.9	8,684	3.3		
12	2.5	1.9	9,411	3.0		
8. 1	1.8	1.1	8,703	2.5		
2	2.2	1.2	7,981	1.1		

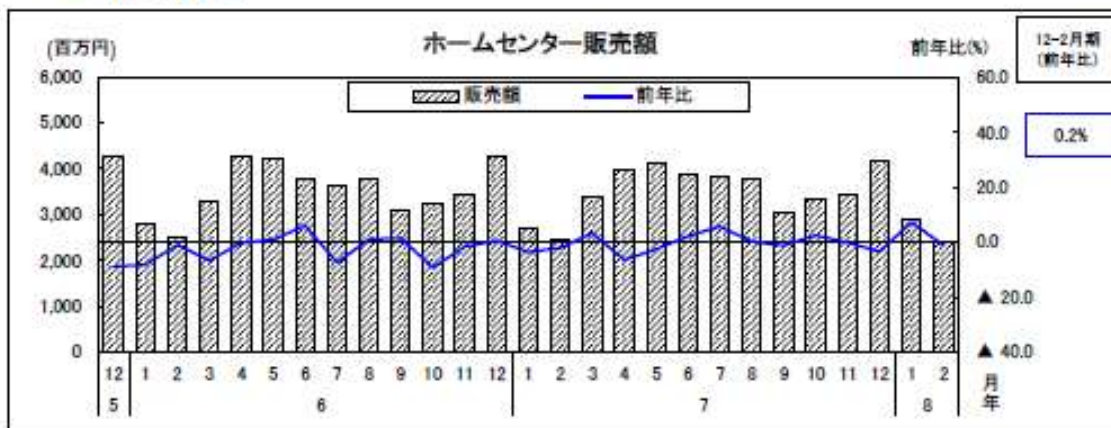
(注) 1. 8年2月は速報値  
2. 7年分は年間補正後



『ドラッグストア販売額(全店舗ベース)』

区分	全国	東北	岩手	
	前年比%	前年比%	販売額(百万円)	前年比%
7年	5.5	5.8	117,126	▲ 5.2
7. 1-3	5.7	4.6	27,236	▲ 5.1
4-6	6.6	6.2	29,040	▲ 4.9
7-9	4.6	5.5	30,821	▲ 4.4
10-12	5.2	7.1	30,029	▲ 6.5
7. 9	4.7	2.9	10,049	▲ 3.7
10	5.9	7.9	9,777	▲ 5.3
11	7.9	9.3	9,846	▲ 4.7
12	2.3	4.3	10,406	▲ 9.1
8. 1	4.3	5.1	9,329	3.2
2	5.6	6.4	8,977	4.2

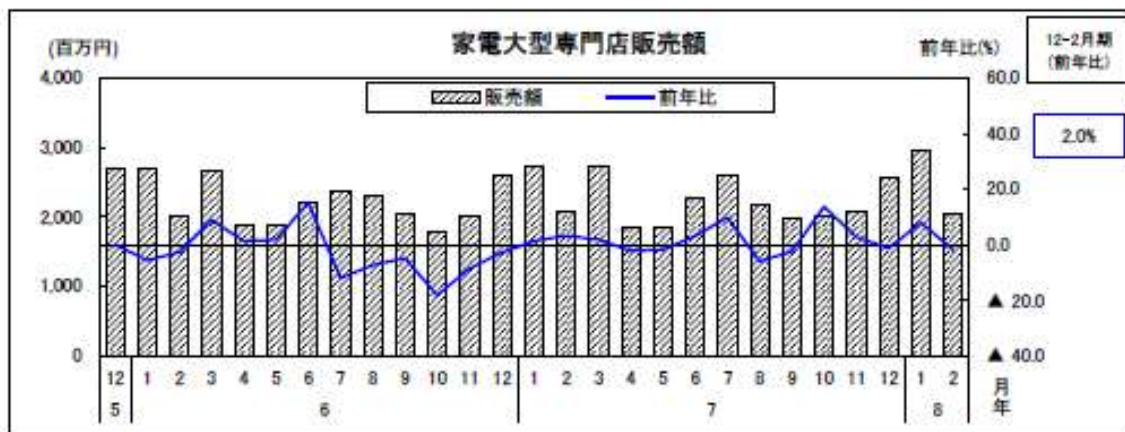
(注) 1. 8年2月は速報値 【経済産業省】  
2. 7年分は年間補正後



『ホームセンター販売額(全店舗ベース)』

区分	全国	東北	岩手	
	前年比%	前年比%	販売額(百万円)	前年比%
7年	▲ 0.2	▲ 0.0	42,095	▲ 0.6
7. 1-3	0.6	0.6	8,543	▲ 0.5
4-6	0.8	▲ 1.1	11,962	▲ 2.5
7-9	▲ 1.6	0.8	10,677	1.7
10-12	▲ 0.6	▲ 0.0	10,913	▲ 0.7
7. 9	▲ 2.3	▲ 2.3	3,040	▲ 1.3
10	0.2	1.8	3,342	2.5
11	1.0	1.0	3,422	▲ 0.2
12	▲ 2.6	▲ 2.4	4,149	▲ 3.4
8. 1	1.6	3.2	2,914	7.2
2	▲ 1.2	▲ 1.7	2,413	▲ 1.2

(注) 1. 8年2月は速報値 【経済産業省】  
2. 7年分は年間補正後

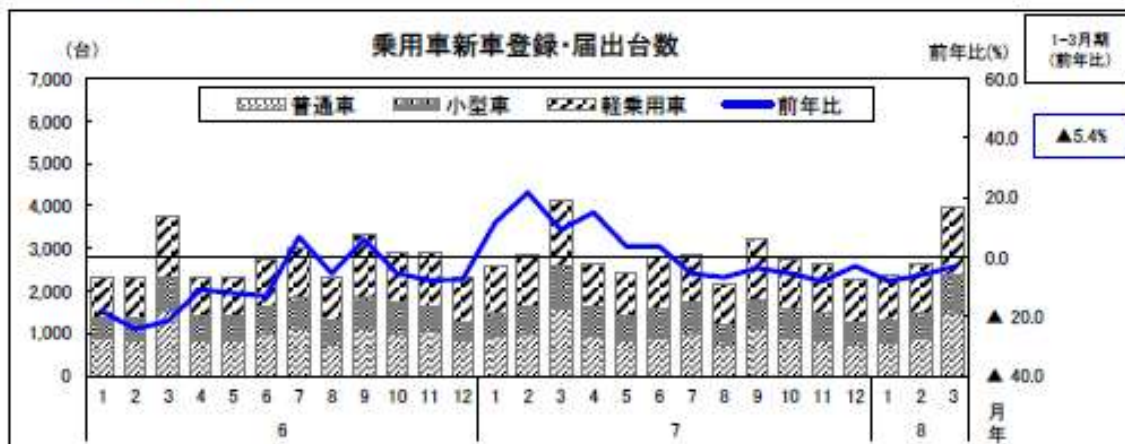


【家電大型専門店販売額(全店舗ベース)】

区分	全国		東北		岩手	
	前年比%		販売額(百万円)	前年比%		
7年	4.1	2.4	26,950	1.8		
7. 1-3	5.3	2.1	7,537	2.1		
4-6	3.8	1.2	5,944	▲ 0.0		
7-9	1.8	1.0	6,785	0.8		
10-12	5.6	5.2	6,684	4.2		
7. 9	5.4	▲ 0.5	1,988	▲ 2.3		
10	11.0	13.4	2,023	13.8		
11	7.6	4.6	2,082	2.8		
12	0.4	▲ 0.3	2,579	▲ 1.2		
8. 1	9.6	10.0	2,952	8.0		
2	2.9	3.4	2,047	▲ 1.7		

(注) 1. 8年2月は速報値  
2. 7年分は年間補正後

【経済産業省】



【乗用車新車登録・届出台数】

区分	全国		東北		岩手					
	前年比%		台	前年比%	普通車		小型車		軽乗用車	
	前年比%	台	前年比%	台	前年比%	台	前年比%	台	前年比%	
7年	3.0	33,406	2.3	11,499	▲ 1.8	7,834	3.7	14,073	5.1	
7. 4-6	6.5	7,910	7.2	2,701	0.5	1,928	6.5	3,281	14.0	
7-9	▲ 4.5	8,254	▲ 5.1	2,835	▲ 2.6	1,861	▲ 10.7	3,558	▲ 4.0	
10-12	▲ 3.7	7,659	▲ 5.7	2,465	▲ 14.3	1,843	2.6	3,351	▲ 2.9	
8. 1-3	▲ 5.4	9,068	▲ 5.4	3,146	▲ 10.1	2,066	▲ 6.2	3,856	▲ 0.7	
7. 10	▲ 2.9	2,744	▲ 5.5	910	▲ 10.4	650	▲ 11.3	1,184	2.6	
11	▲ 7.0	2,667	▲ 8.1	841	▲ 19.9	634	4.8	1,192	▲ 4.4	
12	▲ 0.9	2,248	▲ 3.0	714	▲ 11.9	559	22.1	975	▲ 7.1	
8. 1	▲ 6.2	2,402	▲ 8.0	779	▲ 17.4	545	3.4	1,078	▲ 5.4	
2	▲ 7.4	2,667	▲ 6.2	886	▲ 10.1	601	▲ 4.6	1,180	▲ 3.8	
3	▲ 3.2	3,999	▲ 3.2	1,481	▲ 5.6	920	▲ 12.0	1,598	5.3	

(注) 8年3月は速報値

【日本自動車販売協会連合会、全国軽自動車協会連合会、東北運輸局】



### 3. 企業収益 「7年度は増益見込み」

■法人企業景気予測調査（令和8年1-3月期調査）で見ると、7年度は、製造業で39.7%、非製造業で10.9%の増益見込みとなっており、全産業では37.5%の増益見込みとなっている。

(前年度比増減率%)

区 分	製 造 業		非 製 造 業		全 産 業	
	7 年 度	( 7.8 )	39.7	( 0.9 )	10.9	( 7.4 )
8 年 度		▲ 44.5		▲ 9.8		▲ 42.8

(注) 1. 電気・ガス・水道、金融・保険を除いた計数

(盛岡財務事務所「法人企業景気予測調査(令和8年1-3月期調査)」)

2. ( )書きは令和7年10-12月期調査結果

3. 集計企業数は7年度69社(うち製造業26社、非製造業37社)

8年度59社(うち製造業23社、非製造業30社)

### 4. 企業の景況感 「『下降』超に転じている」

■法人企業景気予測調査（令和8年1-3月期調査）の景況判断BSIで見ると、現状（8年1~3月期）は、全産業では「下降」超に転じている。先行きは、全産業では8年4~6月期に「均衡」となり、8年7~9月期に「上昇」超となる見通しとなっている。

#### 景況判断BSI【原数値】

(前期比「上昇」-「下降」社数構成比)

(単位:%ポイント)

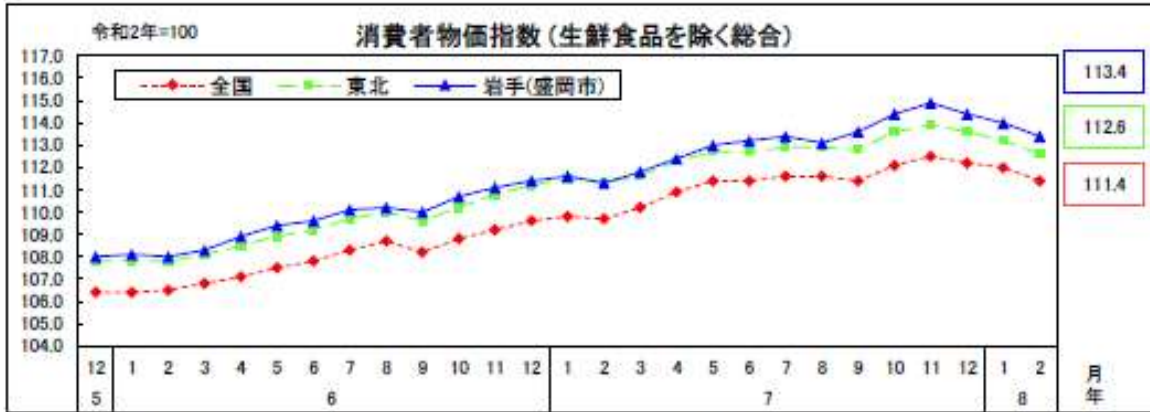
区 分	7年10~12月	8年1~3月		8年4~6月		8年7~9月	
	(7年10-12月期調査)	現 状 判 断		見 通 し		見 通 し	
全 産 業	( 7.4 )	( ▲ 7.4 )	▲ 20.2	( 7.4 )	0.0	2.1	
製 造 業	( 9.7 )	( ▲ 19.4 )	▲ 6.5	( 9.7 )	3.2	19.4	
非 製 造 業	( 6.3 )	( ▲ 1.6 )	▲ 27.0	( 6.3 )	▲ 1.6	▲ 6.3	

(注) ( )書きは令和7年10-12月期調査結果

(盛岡財務事務所「法人企業景気予測調査(令和8年1-3月期調査)」)

## 5. 消費者物価 「前年を上回っている」

■前年を上回っている。



【消費者物価指数(生鮮食品を除く総合)】

(令和2年=100)

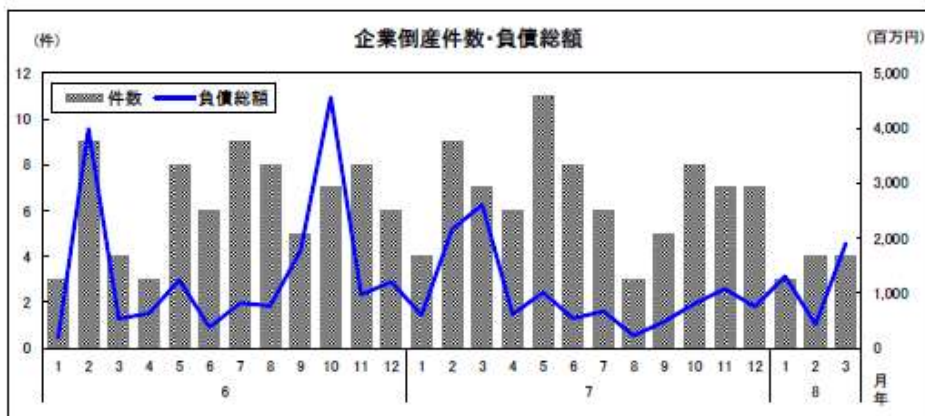
区分	全国		東北		盛岡市	
	指数	前年比%	指数	前年比%	指数	前年比%
7年	111.2	3.1	112.7	3.1	113.1	3.1
7. 1-3	109.9	3.1	111.5	3.3	111.6	0.5
4-6	111.2	3.5	112.6	3.4	112.9	1.2
7-9	111.5	2.9	112.9	2.8	113.4	0.4
10-12	112.3	2.8	113.7	2.7	114.6	1.1
7. 9	111.4	2.9	112.8	3.0	113.6	0.5
10	112.1	3.0	113.6	3.0	114.4	0.7
11	112.5	3.0	113.9	2.9	114.9	0.4
12	112.2	2.4	113.6	2.2	114.4	▲0.4
8. 1	112.0	2.0	113.2	1.6	114.0	▲0.4
2	111.4	1.6	112.6	1.2	113.4	▲0.5

(注)東北、盛岡市の四半期分については、繰越処理後の月別指数を基に算出

【総務省】

## 6. 企業倒産 「件数、負債総額とも前年を下回っている」

■件数、負債総額とも前年を下回っている。



【倒産件数及び負債総額】

区分	全国		東北		岩手			
	件数	負債総額	件数	負債総額	件数		負債総額	
		前年比%		前年比%	件	前年比%	百万円	前年比%
7年	2.9	▲32.1	2.6	▲5.9	81	6.6	11,571	▲32.2
7. 1-3	6.0	▲8.4	0.7	▲3.9	20	25.0	5,368	▲14.0
4-6	▲3.0	▲17.0	13.2	▲3.2	25	47.1	2,173	▲3.5
7-9	6.3	▲61.2	0.7	36.7	14	▲36.4	1,383	▲58.9
10-12	3.0	▲16.3	▲2.9	▲42.3	22	4.8	2,647	▲60.7
8. 1-3	8.3	▲6.0	▲14.1	113.2	11	▲45.0	3,642	▲32.2
7. 10	6.2	▲49.6	▲29.3	▲62.1	8	14.3	810	▲82.2
11	▲7.5	▲48.6	11.6	▲19.2	7	▲12.5	1,080	▲10.5
12	10.2	53.7	21.1	▲9.4	7	16.7	757	▲37.2
8. 1	5.6	▲1.3	▲35.5	▲23.2	3	▲25.0	1,307	117.1
2	11.4	▲22.3	8.3	430.5	4	▲55.6	435	▲79.8
3	8.3	16.5	▲3.9	▲11.9	4	▲42.9	1,900	▲27.2

【株式会社東京商工リサーチ】